
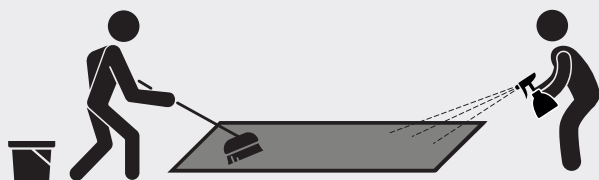


DAUGKARTINIO AUDEKLO VALYMAS




1

Išskleiskite audeklą ant lygaus paviršiaus.



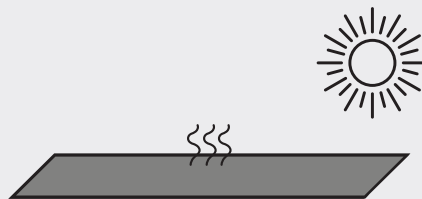
2

Apliekite audeklą vandeniu (jokiu būdu nenaudokite vandens srovės su slėgiu!). Ant audeklo užpilkite valymo priemonę (priemonėse turi būti anijoninių aktyviųjų paviršiaus medžiagų ir balinamųjų junginių deguonies pagrindu, pvz., Vanish). Audeklą valykite minkštu šepetėliu.



3

Nuplaukite vandeniu (jokiu būdu nenaudokite vandens srovės su slėgiu).



4

Palikite audinį išdžiūti.

- » Audinį išvalykite iš abiejų pusių.
- » Viso proceso metu dėvėkite veidą dengiančią kaukę.




PRIEŠGAISRINIO AUDEKLO
TRANSPORTO PRIEMONĖMS

**NAUDOJIMO
INSTRUKCIJA**



UAB "MERSETA"
+370 373 93 666
export@merseta.lt



**PAPRASTAS, GREITAS, EFEKTYVUS IR SAUGUS
SPRENDIMAS SUKONTROLIUOTI KILUSĮ GAISRĄ**

Tinkantis visų variklio tipų transporto priemonėms
(elektra varomoms, hibridinėms, benzininėms, dyzelinėms)



www.merseta.lt

REINOLDMAX

KAIP NAUDOTI?



**1 KVIESTI
UGNIAGESIUS
(Tel. 112)**



**2 UŽTEMPTI
AUDEKLĄ
ANT DEGANČIO
OBJEKTO
(tam reikia bent
2-ų žmonių);**



**3 PATIKRINTI, AR
VISUOSE ŠONUOSE
NĖRA PLYŠIŲ
DEGUONIUI
PRASISKVERBTI;**



**4 ATSITRAUKTI
NUO DEGANČIO
OBJEKTO
IR PALIKTI
STEBĖJIMUI
20 MIN.**



Kai audeklu uždengsite degantį objektą, palaukite 2-3 minutes, jei išgirsite stiprius sproginimo garsus kas 3-15 s – vadinasi, vyksta nekontroliuojamas temperatūros augimas (*angl. thermal runaway*). Tai procesas, kuomet padidėjusi temperatūra išskiria energiją, kuri dar labiau padidina temperatūrą. Laikykite audeklą ant degančio objekto tol, kol nebegirdėsite sproginėjimo garsų, bet ne trumpiau kaip 20 min.

KAIP SULANKSTYTI?

